

Wallet bekijken op breed scherm (pc/laptop/tablet op ligstand)

Om je wallet te bekijken klik je boven in het scherm op de naam van je winkel.

Vouchers verzilverd bij Middendam Consultancy

Hieronder vind je alle vouchers die in jouw winkel zijn verzilverd. Als je beheerder bent van de winkel kun je met de grijze knop naar je wallet, of met de groene knop een specifieke voucher zoeken die bij je is verzilverd.

Zoeken... Alle Labels 👛 🔍

Barcode	Label	Status	Verzilverde Waarde	Oorspronkelijke Waarde
---------	-------	--------	--------------------	------------------------

Je ziet alle bonnen die in jouw winkel zijn verzilverd. Klik op de grijze knop om naar je wallet te gaan.

Wallets gekoppeld aan Middendam Consultancy

Hier vind je de wallets van alle type vouchers die bij jouw winkel kunnen worden ingeleverd. Klik op een wallet om alle transacties van dat type voucher te kunnen inzien.

Zoeken...

Label	Bedrag in Wallet
Waterlandbon	€ 9,60 ➤

Het systeem is zo gebouwd dat er meerdere soorten bonnen beheerd kunnen worden. Hier zie je de wallets per soort bon waar je bonnen van verzilverd hebt via het systeem. Klik op het pijltje om de wallet te openen.

Waterlandbon en Middendam Consultancy

Wallet Informatie

Label	Inleverpunt
Waterlandbon	Middendam Consultancy

Bedrag in Wallet
€ 0,00

Transacties +

DATUM & TIJD	BEDRAG	STATUS	OMSCHRIJVING
2023-01-18 12:06:31	€ -9,60	Betaald	Uitbetaald op 18-1-2023
2023-01-18 11:57:16	€ -0,40	Betaald	Commissie voor transactie (CKbftkghlua)
2023-01-18 11:57:16	€ 10,00	Betaald	Verzilvering Voucher (123456123)

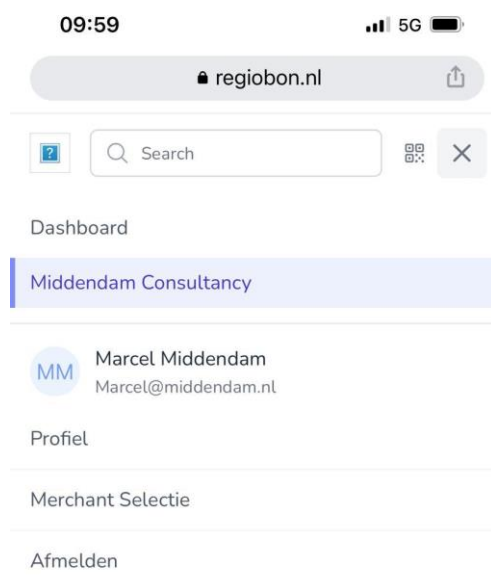
Je ziet in de wallet alle transacties die zijn gedaan.

Verzilvering houdt in dat je een bon van dat bedrag hebt ingenomen.

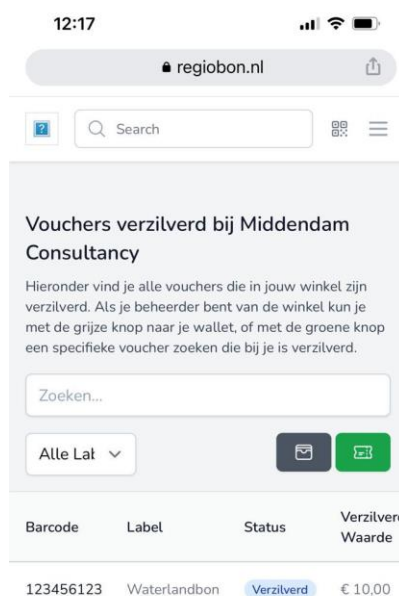
Commissie houdt de 4% commissie over de verzilverde bedragen in.

Wanneer de waarde van de wallet is uitbetaald kan de penningmeester een transactie toevoegen en daar een opmerking bij zetten (in voorbeeld "Uitbetaald op 18-1-2023").

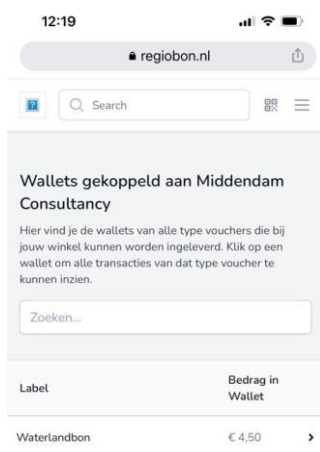
Wallet bekijken op smal scherm (telefoon/tablet staand)



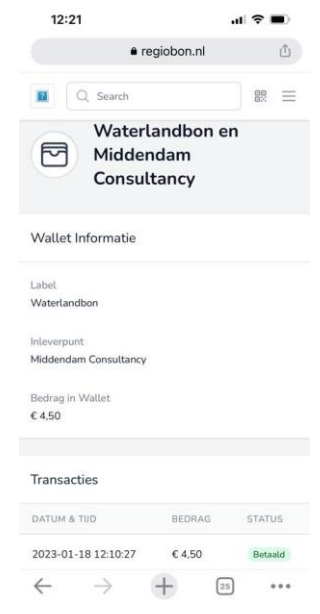
Om je wallet te bekijken klik je rechtsboven in het scherm op het menu en dan op de naam van je winkel.



Je ziet alle bonnen die in jouw winkel zijn verzilverd. Klik op de grijze knop om naar je wallet te gaan.



Het systeem is zo gebouwd dat er meerdere soorten bonnen beheerd kunnen worden. Hier zie je de wallets per soort bon waar je bonnen van verzilverd hebt via het systeem. Klik op het pijltje om de wallet te openen.



Je ziet in de wallet alle transacties die zijn gedaan, sleep het scherm zo nodig naar rechts om de rest van de tabel te zien.

Verzilvering houdt in dat je een bon van dat bedrag hebt ingenomen.

Commissie houdt de 4% commissie over de verzilverde bedragen in.

Wanneer de waarde van de wallet is uitbetaald kan de penningmeester een transactie toevoegen en daar een opmerking bij zetten (in voorbeeld "Uitbetaald op 18-1-2023").